

SYSTEM KITCHEN  
& COLOR

TAKARA STANDARD

BASE CABINET - ベースキャビネット 吊戸棚無し

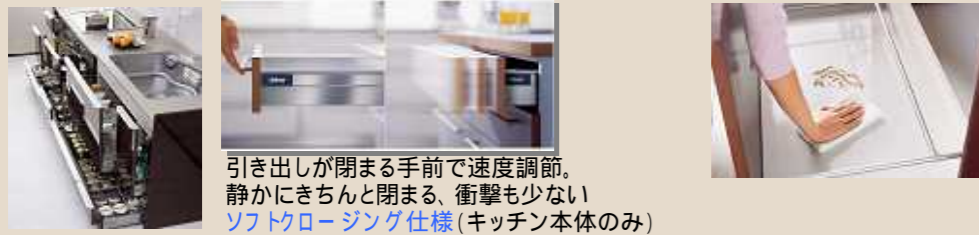
オールスライドタイプ ヘティソフクロース(キッチンのみ)・ホーロー底板(キッチンのみ) トールユニットW900 家電収納W900



イメージにつき、実際の仕様とは異なります。



イメージにつき、実際の仕様とは異なります。

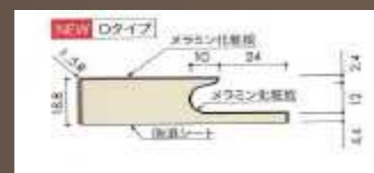


引き出しが閉まる手前で速度調節。静かにきちんと閉まる、衝撃も少ないソフトクローズ仕様(キッチン本体のみ)

底板がホーローなのでお手入れカンタンで、いつまでも清潔に使用できます。(キッチン本体のみ)

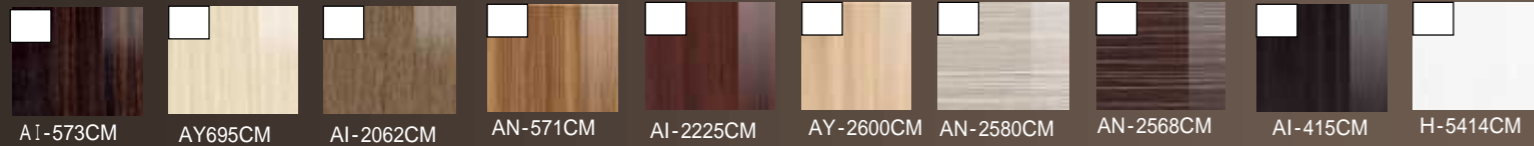
DOOR - 扉

【扉仕様 メラスクープ扉】




把手部分にも、扉と同柄のメラミンを巻き込んだ手掛け扉です。

【マーレス クラスS】



【マーレス】



WORKTOP - 天板

天板 人造大理石



シャインベージュ シャイングレー シャインホワイト ナチュラルホワイト

SINK - シンク

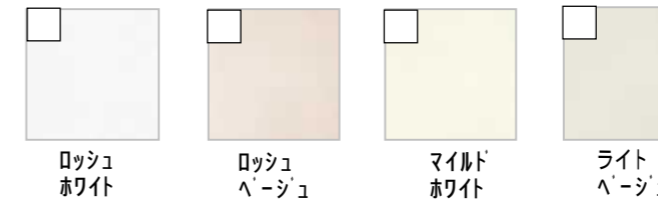
静音シンク 小物置き



シンクの裏側に振動を低減する制震材を使用。従来のシンクの60dBに対し41dBまで低減いたしました。

KITCHEN PANEL - キッチンパネル

ホーロー製 Hタイプ



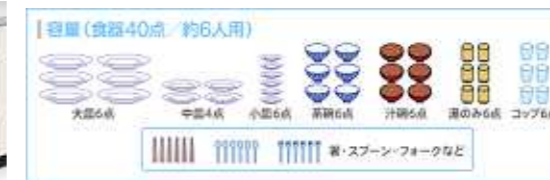
ロッシュホワイト ロッシュベージュ マイルドホワイト ライトベージュ

ホーローは表面がガラス質なので汚れにくいのが特長。また、熱や湿気にも強く、長く使用しても変質・変色したり、表面がはがれたりしません。窓を拭く感覚でいつもきれいさが保てます。



DISHWASHING MACHINE - 食器洗い乾燥機

EW-DP45S



RANGEHOOD - レンジフード

VNS-901



油煙を吸い込む整流板は、汚れの染み込まないホーロー製なので、しつこい汚れもサッとひと拭き。取外しも簡単なので、気になる裏側の汚れもお手入れしやすく、すっきり丸洗いできます。整流板の効果により周囲の吸い込み力がさらにアップし、高い捕集効率を実現。フードの外側に逃げようとする油煙も確実に捉えて、キッチンを快適に保ちます。

TAP - 浄水器内蔵ハンドシャワー水栓

S-F402TT (S)



INDUCTION HEATING - IHクッキングヒーター

CS - KG38M



2口IH + ラジエントヒーター  
左右IHに3kw搭載  
指1本で簡単調節できる「火加減タッチキ-」  
ムラ無く鍋を加熱する「ダブルリング加熱」  
少量油自動対応(左右選択)  
水無し両面自動焼きグリル

# スタンダード仕様 (2012年仕様)

システムバスルーム ラ・バス

# La・BATH



心と身体を癒す  
“くつろぎの空間”。  
より使いやすく、  
快適なデザインへ。



TYPE : 1616 サイズ BGDS-1616LBM

※写真はイメージです。

## 壁パネルカラー | <Lパネル アクセント張り>

### アクセントパネル (鏡面)

HN721 パサルティーンベージュ	HN722 パサルティーンダークグレー	HN723 パサルティーンラウン	HN724 パサルティーンライトグレー	HN442 マープルブラック	HN441 マープルホワイト	HN171 グリーンストライプ	HN172 ピンクストライプ
HN152 ラウンドライングリーン	HN153 ラウンドラインブルー	HN151 ラウンドラインホワイト	HN891 アラベスクブラック	HN833 ガラモサイクグリーン	HN461 ホチーベージュ	HN641 ウッドグレインダーク	ベースパネル

### アクセントパネル (HT)

HT212 サンドストーンベージュ	HT211 サンドストーングレー	HT111 モクUライト	HT112 モクUミディ7M	HT113 モクUダーク	LE601 L <sup>レ</sup> 柵 (EB) ホワイト	LE301 L <sup>レ</sup> 柵 (マット) ホワイト
----------------------	---------------------	-----------------	-------------------	-----------------	-------------------------------------	--------------------------------------

## 浴槽カラー | FRP

N86/ホワイト	Y81/イエロー	P91/ピンク
G81/グリーン	Y71/ベージュ	

## 床カラー | 単色

N66 ライトグレー	Y71 ベージュ
---------------	-------------

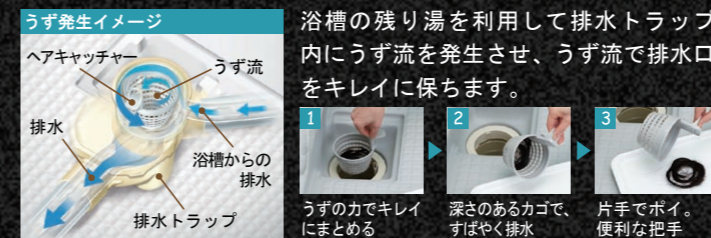
## 洗面器カウンター |

N86+N86 ホワイト+ホワイト	R22+N86 ブラウン+ホワイト	N11+N86 ブラック+ホワイト	N11+N11 ブラック+ブラック
----------------------	----------------------	----------------------	----------------------

ポイント うずのチカラで、排水口のおそうじラクラク

## くるりんポイ排水口

排水口のおそうじの不満を解決。  
オンリーワンのうず流機能。



ポイント 汚れを落としやすく、冷たさを感じにくい

## キレイ床

汚れが固着しにくく、落としやすい。最新技術の床で、おそうじラクラク。



## サーモフロア

冷たさを感じにくい独自の断熱構造で足裏から逃げる熱を減少します。



ポイント 汚れやすかった部分をなくしておそうじラクラク

## キレイドア

タテ型ガラリとパッキンレスで  
すべてのドアがおそうじラクラク。




## FRP浴槽 ※巻きフタ付

2形状からお選び頂けます。



## 天井&照明



※写真はイメージです。照明灯数は浴室サイズ等によって異なります。

平天井 + 天井付け照明 (蛍光ランプ)  
EFD-D2-1A


## 換気設備



24: 常時換気機能付

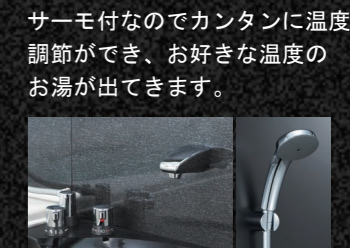
100V換気乾燥暖房機  
UFD-110A

## ランドリーパイプ



LAP-1582-T (1本)

## 洗い場側水栓



サーモ付なのでカンタンに温度調節ができ、お好きな温度のお湯が出てきます。

カウンター埋込水栓 (メタル調)  
/スイッチ付スプレーシャワー (メタル調)

## スライドフック付握りバー



タオル掛  
KF-61S-PU1  
シャワーホースフック  
(ダークグレー)  
スライドフック付握りバー (メタル調)  
CKNB (2) -B-L1000/CH

## フロフタ



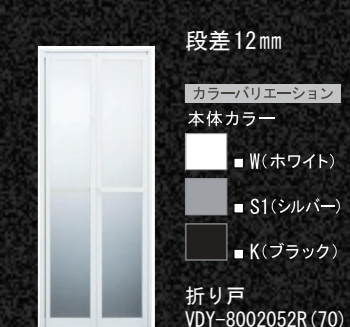
巻フタ  
BL-SC79156R-K

## 鏡&収納



ヨコ長ミラー  
+高級収納棚180W (2段)

## 浴室ドア



段差 12mm

カラーバリエーション

本体カラー

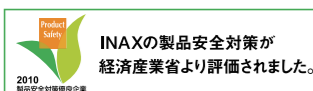
■ W (ホワイト)

■ S1 (シルバー)

■ K (ブラック)

折り戸

VDY-8002052R (70)



◆お願い  
・商品によっては、改良などにより仕様、寸法、カラーなどに多少の変更が生じる場合がありますのでご了承ください。  
・商品写真は印刷のため、現物と若干異なりますので、実際の商品見本でお確かめください。  
・商品写真は参考例です。実際に花瓶や小物を置かれる場合は、落下等の事故がないように取り扱いにご注意ください。  
・表示価格は、商品代だけのメーカー希望小売価格で、取付費・工事費、消費税、セット写真の小物など別途ご負担をお願いいたします。

PRPSC0-120330-143a



# スタンダード仕様 (2012年仕様)

## 洗面化粧台エルシィ <Mセレクション>



多彩なプランニングで  
快適な洗面空間を創り出す  
洗面カウンター。



F☆☆☆☆


INAX

TYPE : 間口 900mm LCJ1H-905SY/MLCJ-903TX


※写真はイメージです。

### | カラーバリエーション |

扉カラー



カウンターカラー



ポイント 奥行きコンパクトでスタイリッシュ

### スタイリッシュカウンター

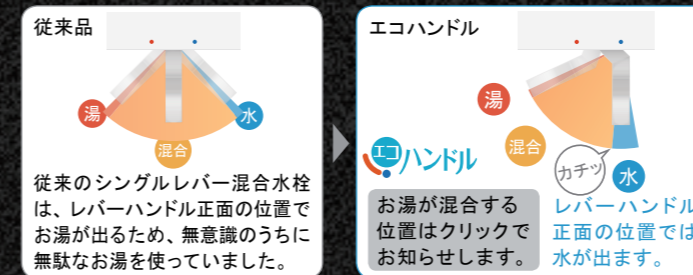
奥行き500mmのコンパクト設計でありながら、洗面器容量16Lと、仮置きスペースや洗面器の大開口を両立しました。もちろん洗面器とカウンターは継ぎ目のない一体成形です。



ポイント 無駄なお湯を節約

### エコハンドル

よく使う正面のハンドル位置で「水」を出す省エネ設計。



ポイント てまなし排水口で、おそうじの不満解消

### てまなし排水口

大口径排水口とヘアキャッチャーで、キレイをキープ。排水口は水はけのよい大口径サイズ。汚れの溜まりやすいフランジをなくして拭き掃除もカンタンです。

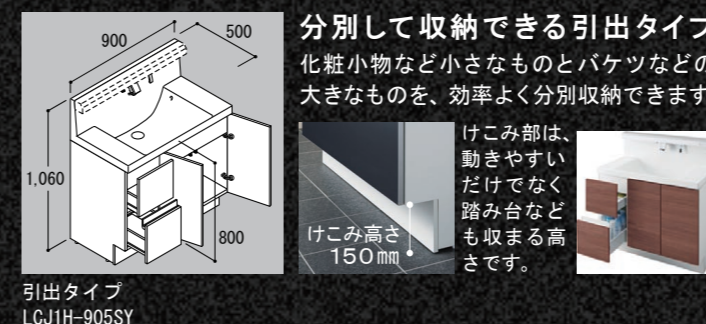


### 水栓金具

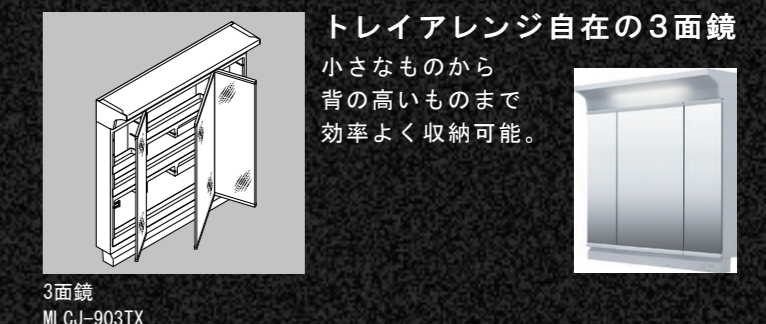
水栓は、お掃除もしやすいビルトインタイプ



### 化粧台本体



### ミラーキャビネット



# スタンダード仕様 (2012年仕様)

## New LG便器

<1F>



INAX

HYPER KILAMIC

TYPE : C-100S/DT-4850

※写真はイメージです。

### 機能一覧

- |   |  |  |  |
|---|--|--|--|
| <p>■■■ 洗浄機能 ■■■</p> <ul style="list-style-type: none"> <li>おしり洗浄 (泡ジェット洗浄)</li> <li>ビデ洗浄 (泡沫ソフト)</li> <li>おしりマッサージ洗浄</li> </ul> | <p>■■■ 快適機能 ■■■</p> <ul style="list-style-type: none"> <li>暖房便座</li> <li>スローダウン便座</li> <li>便座ヒーターオート OFF</li> <li>着座センサー</li> <li>点字対応</li> <li>大型共用便座</li> <li>Wパワー脱臭 (2モード)</li> </ul> | <p>■■■ 清潔機能 ■■■</p> <ul style="list-style-type: none"> <li>本体スライド着脱</li> <li>女性専用レディスノズル</li> <li>暖房便座コード内蔵</li> <li>ノズルオートクリーニング</li> <li>サイドライン便座</li> <li>便フタワンタッチ着脱</li> <li>ハイパーキミック (ISO 抗菌準拠)</li> <li>抗菌樹脂 (ISO 抗菌準拠)</li> </ul> | <p>■■■ 省エネ機能 ■■■</p> <ul style="list-style-type: none"> <li>ワンタッチ節電</li> <li>超節水 ECO6 (大 6L、小 5L)</li> <li>電源スイッチ</li> </ul> |
|---|--|--|--|

### カラーバリエーション



シンプルデザインの  
LG 便器が ECO6 で新登場！  
陶器製タンクの横幅が  
スリムになりました。

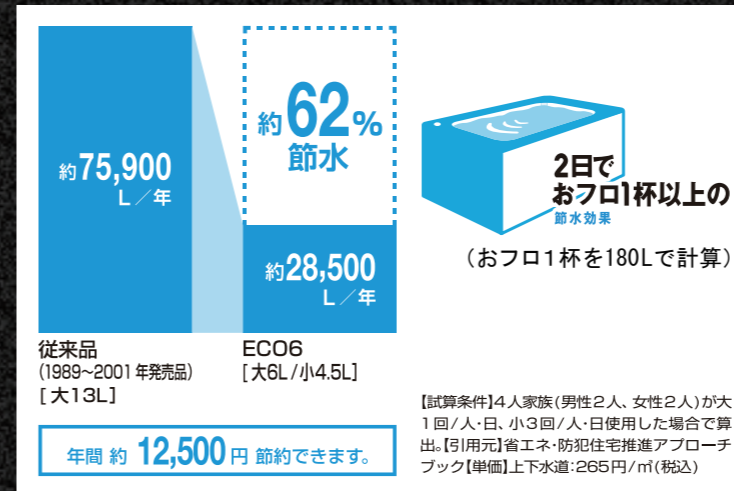


**ポイント** エコロジーでエコノミー。  
大切な水をムダなく賢く節約します。

### 超節水 ECO6



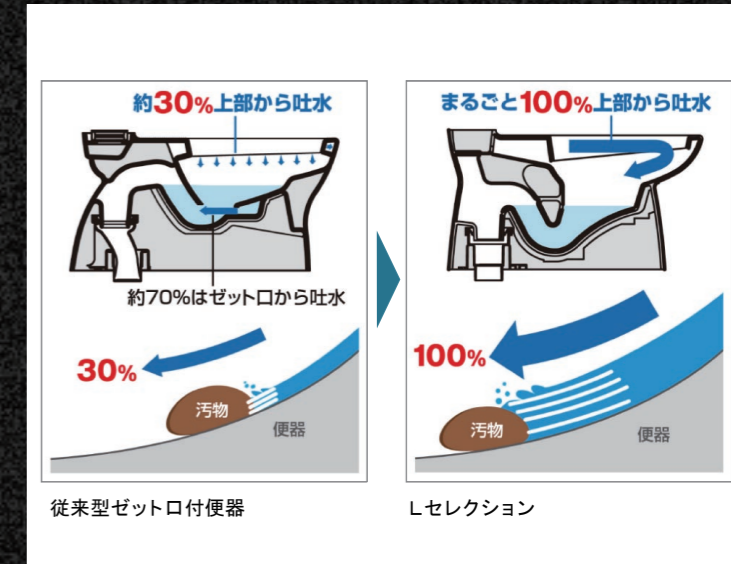
大洗浄 6L、小洗浄 4.5L の「超節水 ECO6 トイレ」。  
従来品※ (大 13L) と比べ、約 62% の節水を実現。2日でおフロ1杯分以上 (248L) 節約できます。また、水道料金なら年間約 12,500円 もお得です。  
※1989~2001年発売品



**ポイント** 上から100%流して  
汚れを残さずしっかり洗浄。

### しっかり洗浄

便器底のゼット口から出る洗浄水を無くし、上から100%ぐるりと流す強力な洗浄方式により、便器内の汚れをまるごと洗い流します。



### シャワートイレ



Hシリーズ CW-H32

快適機能がいっぱい。使いやすさに  
こだわったシャワートイレ。



### Wパワー脱臭

着座すると脱臭を開始。使用後には、次に使う人のために、より強力にニオイを吸引します。



### おしり泡ジェット洗浄

シャワーに気泡を混入し、洗浄力と洗い心地を一段と向上。



### コンパクトデザイン

操作部がコンパクトに！  
デザイン性ととも清潔性が  
高まりました。



### 本体スライド着脱

本体をスライドさせて着脱。  
便器とのすき間をお掃除でき  
ます。



### アクセサリ

片手でカンタンにペーパーの交換が  
できるワンタッチ式です。



カラーバリエーション

標準色

※注2週

■BW1 ■BN8 ■LR8 ■BU8 ■BB7

ワンタッチ式紙巻器 CF-22H

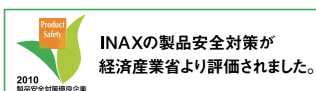


寸法：136(φ8)×37×156

タオルリング

スタンダードシリーズ

KF-91



◆お願い

- 商品によっては、改良などにより仕様、寸法、カラーなどに多少の変更が生じる場合がありますのでご了承ください。
- 商品写真は印刷のため、現物と若干異なりますので、実際の商品見本でお確かめください。
- 商品写真は参考例です。実際に花瓶や小物等を置かれる場合は、落下等の事故がないように取り扱いにご注意ください。
- 表示価格は、商品代だけのメーカー希望小売価格で、取付費・工事費、消費税、セット写真の小物など別途ご負担をお願いいたします。

PRPSC0-120425-019a



# スタンダード仕様 (2012年仕様)

## New LG便器

<2F>



INAX

HYPER KILAMIC

TYPE : C-100S/DT-4850

※写真はイメージです。

### 機能一覧

- 快適機能**
  - 暖房便座
  - スローダウン便座
- 清潔機能**
  - 本体ワンタッチ着脱
  - 便フタワンタッチ着脱
  - ハイパーセラミック (ISO 抗菌準拠)
  - 抗菌樹脂 (ISO 抗菌準拠)
- 省エネ機能**
  - 超節水 ECO6 (大 6L、小 5L)

### カラーバリエーション



シンプルデザインの  
LG 便器が ECO6 で新登場！  
陶器製タンクの横幅が  
スリムになりました。

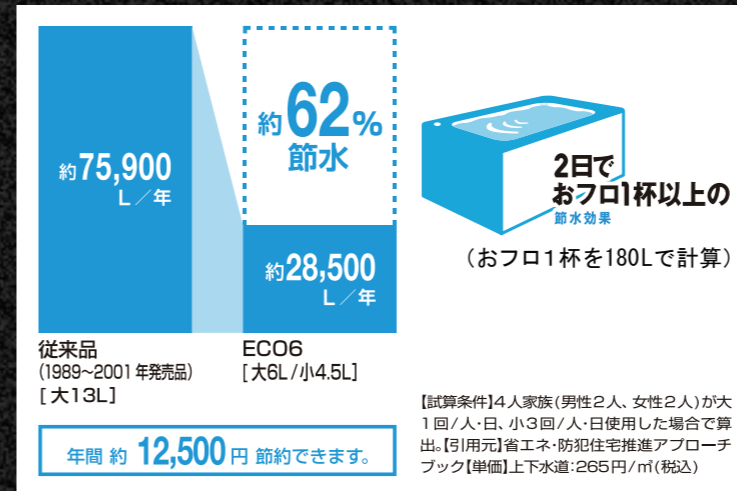


**ポイント** エコロジーでエコノミー。  
大切な水をムダなく賢く節約します。

### 超節水 ECO6

**ECO6**  
超節水エコシックスシリーズ

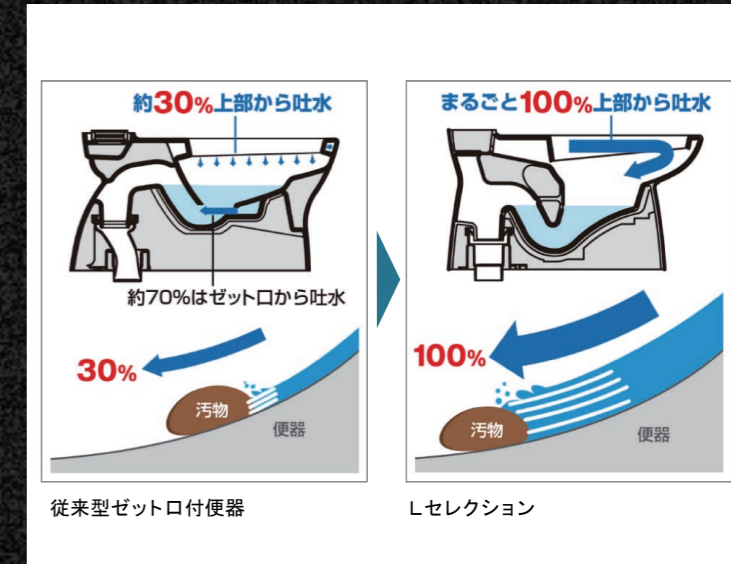
大洗浄 6L、小洗浄 4.5L の「超節水 ECO6 トイレ」。  
従来品※ (大 13L) と比べ、約 62% の節水を実現。2日でおフロ1杯分以上  
(248L) 節約できます。また、水道料金なら年間約 12,500円 もお得です。  
※1989~2001年発売品



**ポイント** 上から100%流して  
汚れを残さずしっかり洗浄。

### しっかり洗浄

便器底のゼット口から出る洗浄水を無くし、上から100%ぐるりと流す強力な洗浄方式により、便器内の汚れをまるごと洗い流します。



### 暖房便座



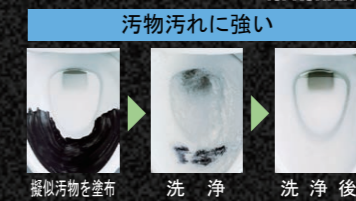
スローダウン機構付暖房便座 (大型) CF-18ALJ

ゆっくり閉じて安心のスローダウン便座・便フタ機能を搭載しています。

- カラーバリエーション
- 標準色
- BW1 ■ BN8 ■ LR8
  - ※注2週
  - BU8 ■ BB7

### ハイパーセラミック

高硬度のジルコンを釉薬の表面まで含んでいるので、キズがつきにくく、陶器の美しさを長く保てます。



### シンプルデザイン

タンクの横幅が従来品より 20mm スリムになりました。




### 本体ワンタッチ着脱

便座の着脱が簡単にできるので、便座とのすき間掃除にも困りません。



### スローダウン機構

ゆっくり閉じて安心・快適のスローダウン便座。ゆっくり閉まり、不快な音を防止します。

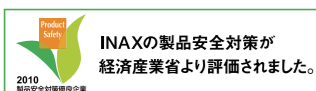


### アクセサリ

片手でカンタンにペーパーの交換ができるワンタッチ式です。



寸法: 136 (φ8) × 37 × 156  
タオルリング  
スタンダードシリーズ  
KF-91



◆お願い  
・商品によっては、改良などにより仕様、寸法、カラーなどに多少の変更が生じる場合がありますのでご了承ください。  
・商品写真は印刷のため、現物と若干異なりますので、実際の商品見本でお確かめください。  
・商品写真は参考例です。実際に花瓶や小物を置かれる場合は、落下等の事故がないように取り扱いにご注意ください。  
・表示価格は、商品代だけのメーカー希望小売価格で、取付費・工事費、消費税、セット写真の小物など別途ご負担をお願いいたします。

PRPSC0-120425-019b

LIXIL