

スマートドア ヴェナート

毎日使う玄関ドアをもっと便利に、もっと快適に。
カンタン操作なのに、安心も備えた便利な機能。だから私は、“スマートドア”。



暮らしに合わせて選べる、2つのキースタイルが玄関ドアの常識を変えていきます。

ピタットKey

ICチップを内蔵したカード／シールをハンドルに近づけるだけで2つのカギを1度に開け閉め。また、シールを貼るだけで、お気に入りの持ち物がカギに早変わり。



カードを近づけるだけ

シールを近づけるだけ



カード(86mm×54mm)



シール(直径10mm厚み0.8mm)

ピタットKey(カード)3枚とピタットKey(シール)2枚が標準装備
追加の際はカードとシール合せて最大20枚まで登録可能です。



非常用カギ(5本)



ピタットKey(カード)

ピタットKey(カード)は、非接触式だから財布やバスケースに入れたままでOK。読み取り部に近づけるだけで施錠ができます。

※他のICカードと重なっていると読み取れない場合があります。



ピタットKey(シール)

ピタットKey(シール)は、貼るだけでお気に入りの小物がカギに早変わります。

※ピタットKey(シール)は貼り付け可／不可の材質があります。

電動だから常時2つのカギが連動してロックされます。

下のカギもロック!

ポケットKey(※オプション)

ポケットKeyを持っていれば、ハンドルのボタンを押すだけで2つのカギを1度に開け閉め。また、離れたところから、リモコン操作もできます。



ハンドルのボタンを押すだけ

リモコン操作で離れて



- ポケットKey※リモコン3個標準装備
- 最大8個まで登録可能
- 電池寿命は2年間(10回/1日操作)




非常用カギ(2本)



ハンドルボタン操作

ポケットKeyを持っていれば、ハンドルのボタンを押すだけで2つのカギを1度に開け閉め。

非常用収納カギを内蔵



携帯に便利な大きなストラップ穴

非常用収納カギ

誤操作防止配慮形状(凸形状)丸く持ちやすいデザインです。不意にボタンが操作されることを防止するため、ボタン部分中央部が凸形状になっています。指先でボタンの判断が可能です。



ポケットKeyで操作

離れたところから、リモコン操作もできます。※操作可能範囲は3m以内です。



非常用収納カギを内蔵

下のカギもロック!

電動だから常時2つのカギが連動してロックされます。

「スマートドア」のおすすめポイント

かんたん ワンアクションの簡単操作で2つのカギが連動してロックします。

カードを近づけるだけのピタットKey

ボタンを押すだけのポケットKey

すっきり カギやハンドルをスマートに一体化。カギ穴も見えません。

カギをハンドルに一体化

うれしい ドアホンとつなげて、リビングやキッチンから、カギを開け閉めできます。(オプション)

ドアホンでカギを開け閉め

スマートコントロールキーは省電力新設計。
気になる消費電力はごくわずかです。

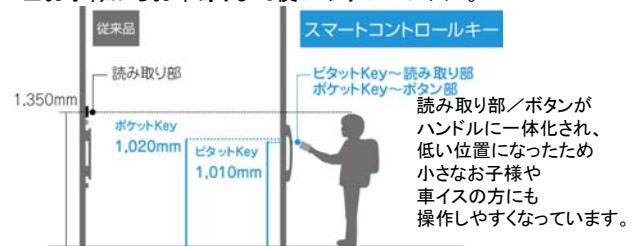


■ハンドルのカラーバリエーションは3色をご用意

※写真はピタットKey用ハンドルです。



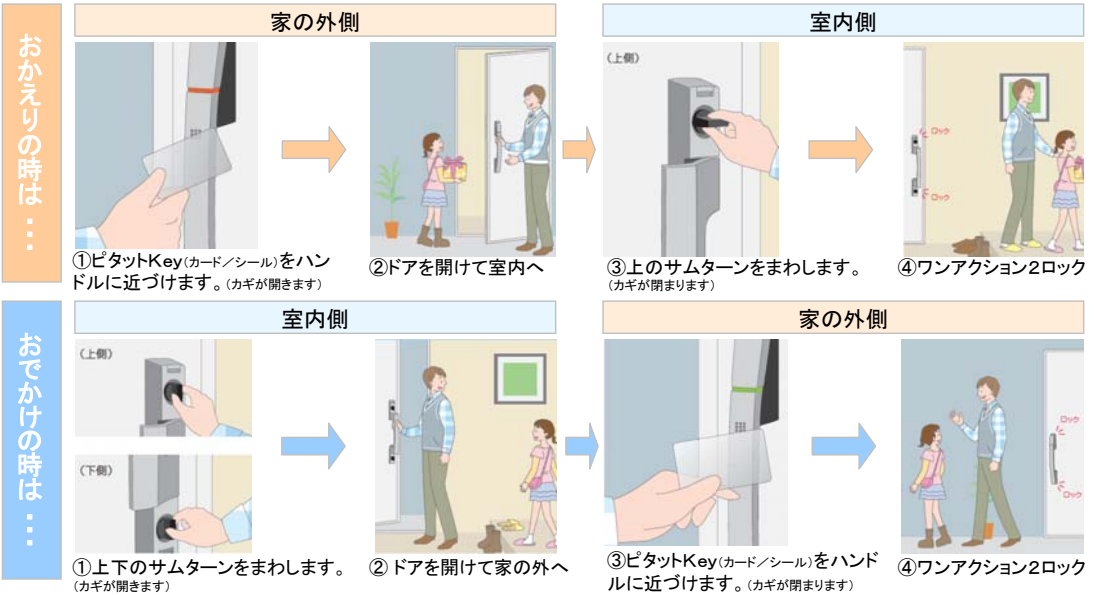
■お子様からお年寄りまで使いやすいハンドル。



※商品の色は、印刷の特性上、実物と多少異なる場合がありますのでご了承ください。



ピタットKey 使用イメージ



<p>見えないカギ穴</p> <p>非常用シリンダーは見えないので、ピッキング抑制にもつながります。</p> <p>シリンダーカバーでカギ穴が見えないので、ピッキングの対象になりにくくなります。</p> <p>シリンダーが見えません。</p>	<p>非常用シリンダー</p> <p>非常時は非常用シリンダーで施錠解錠。</p> <p>優れた耐ピッキング性能を持つディンプルキーを採用しています。</p> <p>非常用カギ(ディンプルキー) 5本標準装備</p> <p>※不測の事態に備え、必ず非常用カギを携帯してください。</p>	<p>防犯性の高い鎌錠と脱着サムターンを採用</p> <p>上下共こじ破りに強い、鎌錠を採用しています。</p> <p>上下共サムターンは脱着式。取り外しができるから安心です。</p> <p>デットボルト(かぬめ)についた鎌が錠受けにしっかりと噛み合います。パールなどこじ破りの手口などに対して、強い抵抗力を発揮します。</p> <p>外出時や就寝時に取り外しておけば、ガラスを破って手や工具を入れて、サムターンをまわされるような心配もありません。</p>
<p>LED(施錠表示)</p> <p>カギの開け閉めは、LEDの光と確認音がお知らせします。</p> <p>ハンドルにピタットKey(カード/シール)を近づけると開け閉めに合わせて、LEDが点灯して確認音が鳴ります。光と音で開閉の状態を確認できるので安心です。</p> <p>カギが締まった時 安心の緑色 カギが開いた時 注意の赤色</p>	<p>二世帯住宅での使用に対応</p> <p>二世帯住宅でも一つのカギで開け閉めできます。</p> <p>ピタットKey(カード/シール)は簡単な登録をすることで複数のドアでも使用できます。二世帯住宅のカギの管理がラクです。</p>	<p>非常用バッテリー(オプション)</p> <p>停電のことを考えて非常用バッテリーをご用意しています。</p> <p>非常用バッテリーを装備することで、最長12時間程度の施錠解錠が可能です。ただし、ご使用回数によっては時間が短くなります。</p> <p>※上記の時間はあくまでも目安となります。バッテリーのご使用年数や温度環境によって時間は異なります。</p> <p>点検時期お知らせ機能</p> <p>使用を開始してから約10年経過すると、施錠時に室外側ハンドルのLEDが数秒間赤色点滅し、製品の点検時期をお知らせします。</p> <p>点検時期が分かるから安心です。</p>
<p>内蔵ICチップの信頼性</p> <p>ピタットKey(カード/シール)にはICチップを採用しているので安心です。</p> <p>ピタットKey(カード/シール)のICチップは理論値で約2⁴⁸通り※のカギ違いがありますので、同じカギは存在しません。</p> <p>※2⁴⁸通り-約281兆通り。</p>	<p>ピタットKey(シール)の貼り付けについて</p> <p>ピタットKey(シール)は貼り付け可/不可の材質があります。</p> <p>ピタットKey(シール)を貼る前に、セロハンテープなどで仮固定し、動作性能を確認した上で、貼り付けてください。</p> <p>ICチップ内蔵</p> <p>【貼り付け可能なモノ】 携帯電話(樹脂部分) ※貼り付け不可部分あり 自動車のリモコンキー(樹脂ヘッド部分) 【貼り付け不可能なモノ】 金属面 携帯電話「おサイフケータイ」のアンテナ部分 貼る前の動作確認で動作しないモノ</p> <p>※不測の事態に備え、必ず非常用カギを携帯してください。</p>	<p>ピタットKey(カード/シール)の再登録について</p> <p>ピタットKeyを紛失してもカンタン再登録をすれば大丈夫。</p> <p>ピタットKey(カード/シール)を無くしても、シリンダーを交換する必要はありません。お手元のピタットKey(カード/シール)を再登録すれば、以前の情報は全て消去されて、紛失したものは使用できません。追加購入は、YKK APホームページ内「パーツショップ」にて購入できます(下記URL参照)。追加のみでの登録はできませんので、再登録については、お手元にあるものと追加購入されたものを合わせた全てのカギを必ず再登録してください。</p> <p>商品オンラインショップ Parts SHOP http://parts.ykkap.co.jp/shop/ ピタットKey(カード/シール) 各 ¥2,000(税抜) ※商品の色は、印刷の特性上、実物と多少異なる場合がありますのでご了承ください。</p>

※オプション設定



ポケットKey 使用イメージ

家の外側

①ポケットKey※リモコンを身に付けた状態で ②ドアを開けて室内へハンドルのボタンを押します。(カギが開きます)

室内側

③上のサムターンをまわします。(カギが開まります)

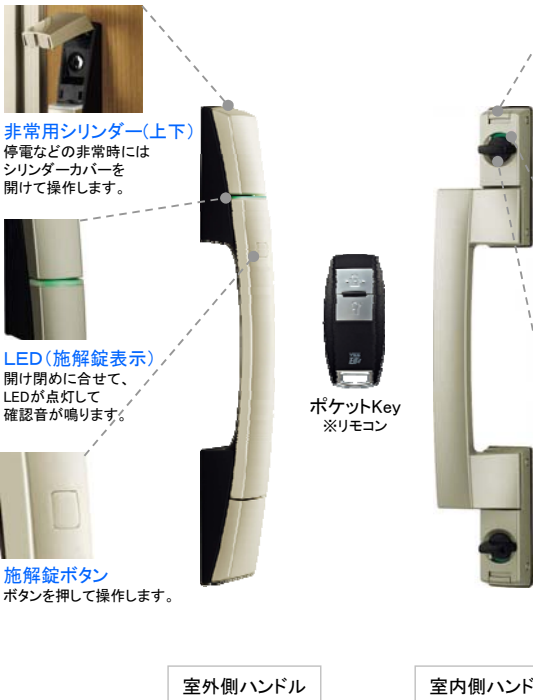
④ワンアクション2ロック

室内側

①上下のサムターンをまわします。② ドアを開けて家の外へ(カギが開きます)

家の外側

③ポケットKey※リモコンを身に付けた状態で ④ワンアクション2ロックハンドルのボタンを押します。(カギが閉まります)



非常用シリンダー(上下)
停電などの非常時にはシリンダーカバーを開けて操作します。

LED(施錠表示)
開け閉めに合せて、LEDが点灯して確認音が鳴ります。

施錠ボタン
ボタンを押して操作します。

室外側ハンドル



サムターン取り外しレバー(上下)
レバーを押してサムターンを引っ張ればサムターンを取り外すことができます。

施錠表示窓(上下)
表示窓の色でカギの状態を確認できます。

サムターン(上下)
サムターンをまわして施錠します。上下とも脱着式なので取り外しができます。

室内側ハンドル

見えないカギ穴
非常用シリンダーは見えないので、ピッキング抑制にもつながります。
シリンダーカバーでカギ穴が見えないので、ピッキングの対象になりにくくなります。
シリンダーが見えません。

LED(施錠表示)
カギの開け閉めは、LEDの光と確認音がお知らせします。
開け閉めに合せて、LEDが点灯して確認音が鳴ります。光と音で開閉の状態を確認できるので安心です。

電池切れ警告機能
ポケットKey※リモコンの電池切れをハンドルが光と音でお知らせ。
ポケットKey(リモコン)の電池が少なくなると、開け閉めの動作をする前にハンドルから音と光で警告(ビビビ・ビビビ音と赤色ランプ点滅)するので安心です。
※警告がされている間に電池交換をしてください。
※完全に電池がなくなってしまった場合は開け閉めができなくなります。その際は非常用シリンダーで操作してください。

非常用シリンダー
非常時は非常用シリンダーで施錠。
ポケットKeyには非常用収納カギが内蔵されています。非常用カギ(ディンプルキー)も2本標準でついています。
非常用収納カギ3本
非常用カギ(ディンプルキー)2本標準装備
※不測の事態に備え、必ず非常用カギを携帯してください。

二世帯住宅での使用に対応
二世帯住宅でも一つのカギで開け閉めできます。
ポケットKeyは簡単な登録をすることで複数のドアでも使用できます。
二世帯住宅のカギの管理がラクラクです。

置き忘れ防止機能
ポケットKey※リモコンの置き忘れを防止します。
「置き忘れ防止機能」はありますが、防犯上、ドアから2.5m以内にはポケットKeyを放置しないでください。
交信範囲内(2.5m以内)にポケットKey※リモコンを放置して数秒経過すると、ハンドルのボタンを押しても警告音が鳴り、施錠できなくなります。(警告音が鳴っている間にポケットKey※リモコンをゆらせば施錠できます。)さらに1分以上放置すると、ポケットKey※リモコンがスリープ状態となり、ハンドルのボタンで施錠できなくなります。このときはポケットKey※リモコンの施錠または解錠ボタンを押すことで、施錠ができるようになります。

防犯性の高い鎌錠と脱着サムターンを採用
上下共こじ破りに強い、鎌錠を採用しています。
上下共サムターンは脱着式。取り外しができるから安心です。
デットボルト(かぬき)についた鎌が錠受けにしっかりとみ合います。パールなどを使ったこじ破りの手口などに対して、強い抵抗力を発揮します。
外出時や就寝時に取り外しておけば、ガラスを破って手や工具を入れて、サムターンをまわされるような心配もありません。

非常用バッテリー(オプション)
点検時期お知らせ機能
停電のことを考えて非常用バッテリーをご用意しています。
非常用バッテリーを装備することで、最長12時間程度の施錠が可能。ただし、ご使用回数によっては時間が短くなります。
※上記の時間はあくまでも目安となります。バッテリーのご使用年数や温度環境によって時間は異なります。

ポケットKeyの再登録について
ポケットKeyを紛失してもカンタン再登録をすれば大丈夫。
ポケットKeyを無くしても、お手元のポケットKeyを再登録すれば、以前の情報は全て消去されて、紛失したものは使用できません。
追加購入は、YKK APホームページ内「パーツショップ」にて購入できます(下記URL参照)。追加分のみの登録はできませんので、再登録については、お手元にあるものと追加購入されたものを含めた全てのカギを必ず再登録してください。
点検時期が分かるから安心です。

スマートドア ヴェナート

スリット採光デザイン 片開き



カラーバリエーション

- AR パニラウォールナット
- AS シナモンオーク
- W7 ハニーチェリー
- YF キャラメルチーク
- KX ラスティックウッド
- HS アーモンドウォールナット
- HT ローストマホガニー
- Z9 ショコラウォールナット
- W6 桑炭
- XQ ホワイトウッド
- JZ ビターストーン
- G8 マットカーボン
- ME チェックブルー

たてにガラス窓をあしらったスタンダードなデザインです。

<p>S01 Aタイプ</p> <p>HT: ローストマホガニー</p>	<p>S02 Aタイプ</p> <p>YF: キャラメルチーク</p>	<p>S03 Aタイプ</p> <p>W6: 桑炭</p>	<p>S04 Bタイプ</p> <p>Z9: ショコラウォールナット</p>	<p>S06 Aタイプ</p> <p>YF: キャラメルチーク</p>	<p>S09 Aタイプ</p> <p>G8: マットカーボン</p>	<p>S12 Aタイプ</p> <p>W7: ハニーチェリー</p>
<p>S13 Aタイプ</p> <p>B7: カームブラック</p>	<p>S19 Bタイプ</p> <p>YF: キャラメルチーク</p>	<p>S20 Bタイプ</p> <p>W7: ハニーチェリー</p>	<p>S21 Bタイプ</p> <p>KX: ラスティックウッド</p>	<p>S22 Bタイプ</p> <p>W6: 桑炭</p>		


◆スマートコントロールキー◆

◇ピタットKey



近づけるだけでカギの開け閉めで、携帯性に優れたピタットKey。

[ピタットKey(カード)3枚とピタットKey(シール)2枚 非常用カギ5本が標準装備]



◇ポケットKey【オプション】



ハンドルのボタンを押すだけでカギの開け閉めができるポケットKey。

[ポケットKey3個(非常用カギ収納) 非常用カギ2本が標準装備]



◇ハンドル カラーバリエーション



◆ドアガード◆



さらに安心をプラスするロック機構

ドアを閉じた状態でアーム部分を受け側へスライドすることでアームが「かんぬき」となり、ドアをロックすることができます。

快適さをプラスする通風機構

ドアガード使用時の全開状態でフックを押込むことで、ドアを少しだけ開けた状態で固定することができます。生活シーンにあわせ玄関の通風・換気が可能です。

※商品の色は、印刷の特性上、実物と多少異なる場合がありますのでご了承ください。

スマートドア ヴェナート

小窓採光／板張りデザイン 片開き



カラーバリエーション

- AR パニラウォールナット
- AS シナモンオーク
- W7 ハニーチェリー
- YF キャラメルテーク
- KX ラスティックウッド
- HS アーモンドウォールナット
- HT ローストマホガニー
- Z9 ショコラウォールナット
- W6 桑炭
- XQ ホワイトウッド
- JZ ビターストーン
- G8 マットカーボン
- ME チェックブルー
- MR チェックレッド
- S1 ピュアシルバー
- H2 ブラチナステン
- B1 ブラウン
- B7 カームブラック

K02

MR: チェックレッド

K10

YF: キャラメルテーク

K11

Z9: ショコラウォールナット

K12

AS: シナモンオーク

K14

W7: ハニーチェリー

WO1

Z9: ショコラウォールナット

W03

KQ: ミストグリーン

W06

AR: パニラウォールナット

W07

Z9: ショコラウォールナット

W08

AS: シナモンオーク

W10

YF: キャラメルテーク

W13

KX: ラスティックウッド

W14

Z9: ショコラウォールナット


◆スマートコントロールキー◆

◇ピタットKey



近づけるだけでカギの開け閉めで、携帯性に優れたピタットKey。

[ピタットKey(カード)3枚とピタットKey(シール)2枚 非常用カギ5本が標準装備]



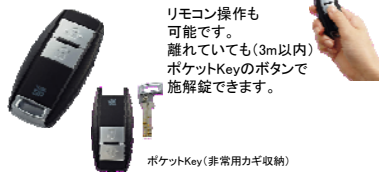
ピタットKey(カード) (85.6mm × 54mm) 非常用カギ

◇ポケットKey【オプション】



ハンドルのボタンを押すだけでカギの開け閉めができるポケットKey。

[ポケットKey3個(非常用カギ収納) 非常用カギ2本が標準装備]



ポケットKey(非常用カギ収納)

◇ハンドル カラーバリエーション



※写真はピタットKey用ハンドルです。

◆ドアガード◆



さらに安心をプラスするロック機構

ドアを閉じた状態でアーム部分を受け側へスライドすることでアームが「かんぬき」となり、ドアをロックすることができます。

快適さをプラスする通風機構

ドアガード使用時の全開状態でフックを押込むことで、ドアを少しだけ開けた状態で固定することができます。生活シーンにあわせ玄関の通風・換気が可能です。

※商品の色は、印刷の特性上、実物と多少異なる場合がありますのでご了承ください。

スマートドア ヴェナート

リブモール／上部採光／プレーンデザイン 片開き



カラーバリエーション

- AR パナウウォールナット
- AS シナモンオーク
- W7 ハニーチェリー
- YF キャラメルテーク
- KX ラスティックウッド
- HS アーモンドウォールナット
- HT ローストマホガニー
- Z9 ショコラウォールナット
- W6 桑炭
- XQ ホワイトウッド
- JZ ビターストーン
- G8 マットカーボン
- ME チェックブルー

<p>M01 リースフック付 Aタイプ</p> <p>AR AS XN YF KX HS Z9</p> <p>HS: アーモンドウォールナット</p>	<p>M02 リースフック付 Aタイプ</p> <p>AR AS XN YF KX HS Z9</p> <p>KX: ラスティックウッド</p>	<p>M03 リースフック付 Aタイプ</p> <p>AR AS XN YF KX HS Z9</p> <p>XN: オールドバイン</p>	<p>M04 Aタイプ</p> <p>AR AS XN YF KX Z9 W6</p> <p>Z9: ショコラウォールナット</p>	<p>M05</p> <p>Bタイプ H2 W7 H2 Z9 H2 W6 K2 JZ K2 G8 H2 ME H2 MR Cタイプ H2</p> <p>W7: ハニーチェリー</p>	<p>M06 Aタイプ</p> <p>AR AS XN YF KX Z9 W6</p> <p>YF: キャラメルテーク</p>	<p>M07 リースフック付 Aタイプ</p> <p>AR AS XN YF KX Z9</p> <p>AS: シナモンオーク</p>
<p>U06 リースフック付 Aタイプ</p> <p>YF KX HS HT Z9 XQ QD</p> <p>YF: キャラメルテーク</p>	<p>U07 リースフック付 Aタイプ</p> <p>YF KX HS HT Z9 XQ QD</p> <p>Z9: ショコラウォールナット</p>	<p>P01 Aタイプ</p> <p>AR AS W7 XN YF KX HT Z9 W6 XQ KQ QD Bタイプ K2 JZ K2 G8 H2 ME H2 MR Cタイプ YW S1 H2 B1 B7</p> <p>W7: ハニーチェリー</p>	<p>P02 Bタイプ</p> <p>H2 AR H2 AS H2 W7 H2 XN H2 YF H2 KX H2 HT H2 Z9 H2 W6 H2 XQ H2 KQ H2 QD H2 JZ K2 G8 H2 ME H2 MR Cタイプ YW S1 H2 B1 B7</p> <p>JZ: ビターストーン</p>	<p>P03</p> <p>※扉裏・扉元の扉材の色はH2色となります。 Bタイプ H2 AR H2 AS H2 W7 H2 XN H2 YF H2 KX Cタイプ H2 HT H2 Z9 H2 W6 H2 XQ H2 KQ H2 QD H2 JZ K2 G8 H2 ME H2 MR Cタイプ YW S1 H2 B1 B7</p> <p>JZ: ビターストーン</p>	<p>P04 Cタイプ</p> <p>S1 GA H2 GA B7 GA Cタイプ H16色/ワシントン S1 GB H2 GB B7 GB Cタイプ H16色/フレンチ S1 GC H2 GC B7 GC</p> <p>S1: ピュアシルバー</p>	

◆スマートコントロールキー◆

◇ピタットKey

近づけるだけでカギの開け閉めで、携帯性に優れたピタットKey。
 [ピタットKey(カード)3枚とピタットKey(シール)2枚 非常用カギ5本が標準装備]

ピタットKey(シール) (10mm×10mm)

ピタットKey(カード) (85.6mm×54mm) 非常用カギ

◇ポケットKey【オプション】

ハンドルのボタンを押すだけでカギの開け閉めができるポケットKey。
 [ポケットKey3個(非常用カギ収納) 非常用カギ2本が標準装備]

リモコン操作も可能です。離れていても(3m以内)ポケットKeyのボタンで施錠できます。

ポケットKey(非常用カギ収納)

◇ハンドル カラーバリエーション

シルバー ゴールド ブラック

室外側 室内側 室外側 室内側 室外側 室内側

※写真はピタットKey用ハンドルです。

◆ドアガード◆

さらに安心をプラスするロック機構

ドアを閉じた状態でアーム部分を受け側へスライドすることでアームが「かんぬき」となり、ドアをロックすることができます。

快適さをプラスする通風機構

ドアガード使用時の全開状態でフックを押込むことで、ドアを少しだけ開けた状態で固定することができます。生活シーンにあわせ玄関の通風・換気が可能です。

※商品の色は、印刷の特性上、実物と多少異なる場合がありますのでご了承ください。